FNB
FÉDÉRATION NATIONALE DU BOIS

Le Ruban

■ Contexte économique et politique

Bulletin de la fédération nationale du bois Numéro 77 - **23 février 2024**

CEEB
Centre d'Etudes
de l'Economie du Bois

Prix et indices nationaux
SCIAGES ET BOIS ENERGIE
4ème Trimestre 2023

Ces indices ont été élaborés à partir des prix de vente à la clientèle.
Les prix s'entendent hors TVA, par camion départ.
Il s'agit de prix moyens toutes régions confondues

Avec la participation financière de France Bois Forêt, dans le cadre de l'Observatoire Économique

FRANCE BOIS FORÊT
INTERPROFESSION NATIONALE
www.franceboisforet.fr

Prix et indices nationaux 2023-T4		Prix 2022-T4 €	Prix 2023-T3 €	Prix 2023-T4 €	Indices	Variation 2023-T4 2023-T3	Variation 2023-T4 2022-T4

Sciages CHÊNE

CEEB — Base 100 : oct 2006 — S20

PLOTS BOULES Choix QBA - Bille de pied, ébénisterie, sec séchoir (KD), longueur 3m et +							
Diamètre 40 à 49cm (Épaisseur 34mm)	m3	1 767	1 693	**1 684**	194,4	-0,5%	-4,7%
Diamètre 50cm et + (Épaisseur 50mm)	m3	1 976	2 023	**2 020**	208,2	-0,2%	2,2%
PLOTS BOULES Choix QB1 - Belle menuiserie, 6 mois de séchage à l'air, longueur 3m et +							
Diamètre 40 à 49cm (Épaisseur 27/34mm)	m3	1 280	1 314	**1 312**	187,6	-0,2%	2,5%
Diamètre 50 à 80cm (Épaisseur 54mm)	m3	1 437	1 448	**1 459**	188,7	0,8%	1,5%
PLATEAUX SÉLECTIONNÉS Choix QSA/QS1 - sec séchoir (KD)							
Épaisseur 27 à 54mm - Longueur 2m et +							
Découvert 18cm (tolérance 10cm et +)	m3	1 282	1 162	**1 140**	170,9	-1,9%	-11,1%
PLATEAUX SÉLECTIONNÉS Choix QS2 - 6 mois de séchage à l'air							
Épaisseur 27 à 54mm - Longueur 2m et +							
Découvert 18cm (tolérance 10cm et +)	m3	873	882	**851**	188,3	-3,6%	-2,5%

Source : CEEB - INSEE - AGRESTE

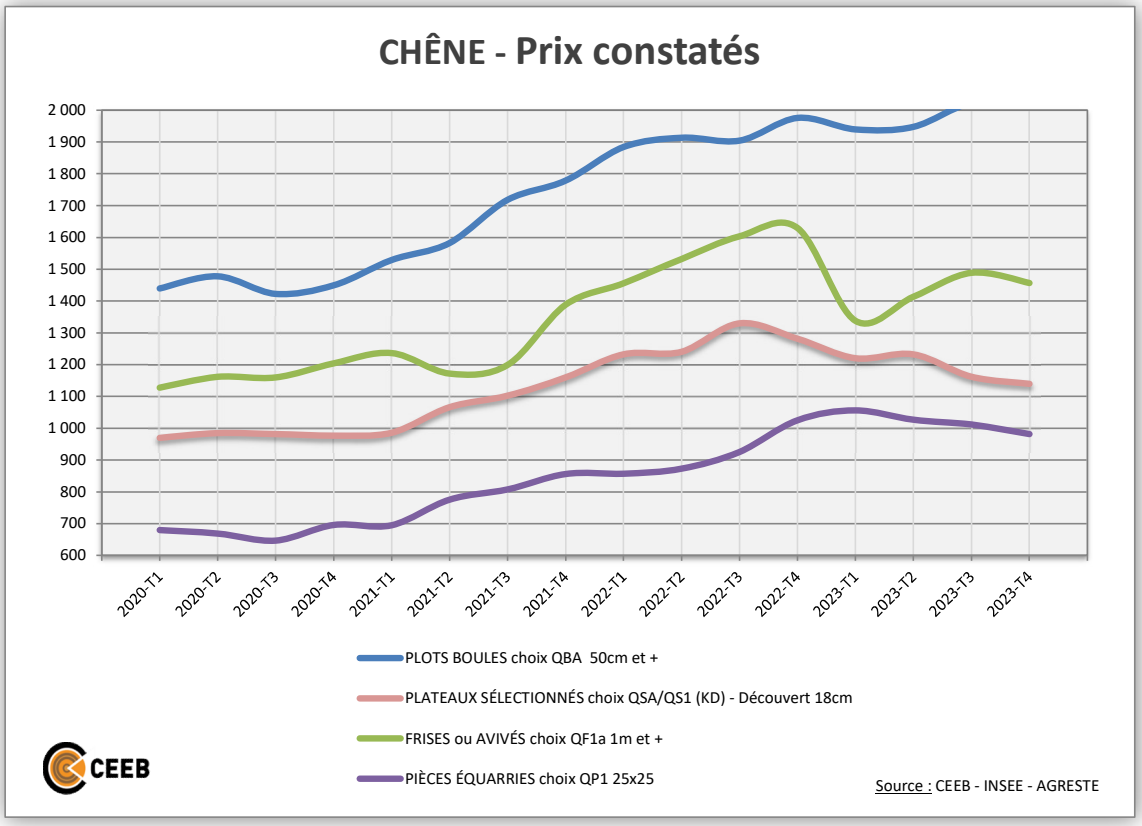

Prix et indices nationaux 2023-T4		Prix 2022-T4 €	Prix 2023-T3 €	Prix 2023-T4 €	Indices	Variation 2023-T4 2023-T3	Variation 2023-T4 2022-T4
FRISES (80x27) ou AVIVÉS (100x27) Choix QF1a - 3 mois de séchage à l'air							
Longueur 30 à 50cm	m3	1 149	885	**895**	152,7	1,1%	-22,1%
Longueur 60 à 90cm	m3	1 314	1 008	**1 059**	153,1	5,1%	-19,4%
Longueur 1m et +	m3	1 630	1 489	**1 457**	184,2	-2,1%	-10,6%
FRISES (80x27) ou AVIVÉS (100x27) Choix QF1b - 3 mois de séchage à l'air							
Longueur 1,50m et +	m3	1 365	1 163	**1 167**	187,9	0,3%	-14,6%
AVIVÉS Choix QF2 - Épaisseur 27mm - Longueur 1,50m et +, 3 mois de séchage à l'air							
Largeur 100 à 150mm	m3	1 189	1 121	**1 091**	182,8	-2,7%	-8,2%
Largeur 160mm et +	m3	1 324	1 217	**1 201**	197,2	-1,3%	-9,3%
AVIVÉS Choix QF2/QF3 X - Épaisseur 27mm - Longueur 1,50m et +, 3 mois de séchage à l'air							
Largeur 160mm et +	m3	998	947	**1 001**	197,9	5,7%	0,3%
PIÈCES ÉQUARRIES Choix QP1 - Charpente Standard (frais de sciage)							
Légère flache sur deux arêtes au maximum, coeur enfermé admis, tolérance d'aubier sain sur les arêtes si inférieur à la moitié de la largeur des faces							
Section 15x15 - Longueur 4 à 5m	m3	890	898	**926**	227,4	3,1%	4,0%
Section 25x25 - Longueur 4 à 5m	m3	1 025	1 012	**982**	215,3	-3,0%	-4,3%

Source : CEEB - INSEE - AGRESTE

Prix et indices nationaux 2023-T4		Prix 2022-T4 €	Prix 2023-T3 €	Prix 2023-T4 €	Indices	Variation 2023-T4 2023-T3	Variation 2023-T4 2022-T4
Sciages SAPIN ÉPICÉA (bois vert)					Base 100 : juil 1990		S30
Choix 0 - Avivés toutes largeurs							
Épaisseur 27mm	m3	442	396	**390**	138,7	-1,7%	-11,8%
Choix 1 - Avivés toutes largeurs							
Planches de 2 à 5,50m, épaisseur 27mm	m3	339	297	**313**	141,5	5,3%	-7,8%
Choix 2							
Madriers, Bastaings							
75x225 ou 63x160 - Longueurs de 3 à 5m	m3	293	270	**257**	219,6	-5,0%	-12,3%
Chevrons							
63x75 ou 50x75 - Longueurs de 3 à 4,50m	m3	290	276	**268**	143,9	-2,9%	-7,6%
Liteaux							
27x27 - Longueurs de 2 à 5m	m3	399	333	**317**	155,2	-5,0%	-20,6%
Choix 3 - Planches de bord toutes largeurs							
Non coupées d'équerre, épais. 18/27mm	m3	254	206	**184**	132,2	-11,0%	-27,7%
Choix 4							
Madriers, Bastaings	m3	222	189	**160**	117,8	-15,1%	-27,7%
Planches toutes largeurs, épaisseur 27mm	m3	211	162	**158**	126,1	-2,7%	-25,4%
Plus value pour grandes longueurs de 5 à 8 m		12	13	**12**	-	-10,6%	-3,6%
		€ par mètre linéaire supplémentaire					

Source : CEEB - INSEE - AGRESTE

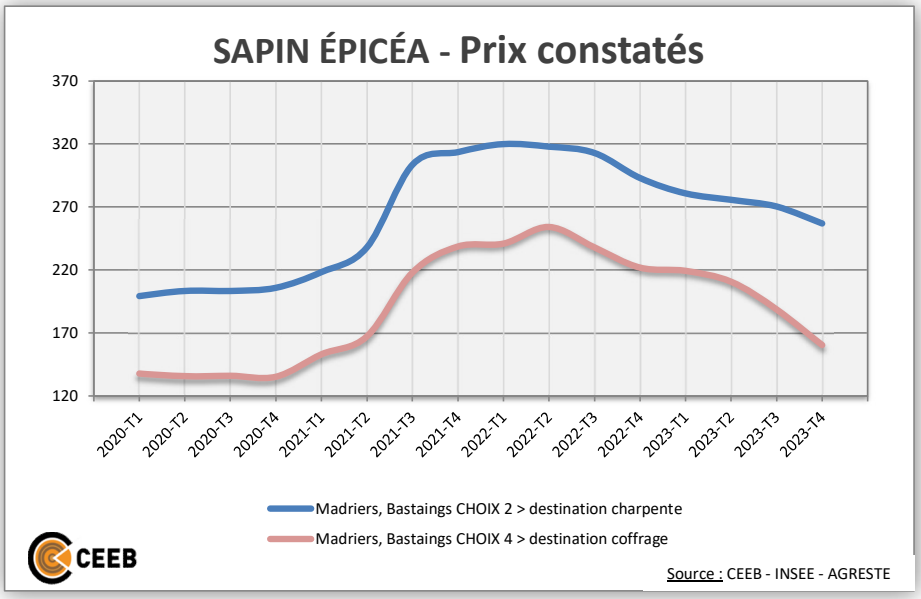

Prix et indices nationaux 2023-T4		Prix 2022-T4 €	Prix 2023-T3 €	Prix 2023-T4 €	Indices	Variation 2023-T4 2023-T3	Variation 2023-T4 2022-T4
Sciages PIN MARITIME (bois vert)					Base 100 : juil 1990		S50
Choix 0A - Avivés toutes largeurs - Longueurs 2 à 2,70m							
3/4 faces, épaisseur 27/32mm	m3	421	419	**423**	139,7	1,0%	0,6%
Choix 0 - Avivés toutes largeurs - Longueurs 2 à 2,70m							
Épaisseur 27mm	m3	320	284	**272**	131,6	-4,1%	-14,9%
Épaisseur 32mm	m3	348	340	**335**	158,0	-1,5%	-3,7%
Choix 1 - Avivés toutes largeurs - Longueurs 2 à 2,70m							
Épaisseur 27mm	m3	278	272	**267**	171,3	-1,7%	-3,8%
Épaisseur 32mm	m3	318	312	**308**	185,5	-1,3%	-3,1%
Choix 2							
Madriers, Bastaings - Longueur 3 à 5m	m3	318	309	**303**	182,8	-1,8%	-4,6%
Choix 3 - Planches épaisseur 27 mm - Toutes largeurs							
Longueur 2 à 5m	m3	247	233	**223**	181,3	-4,2%	-9,7%
Chevrons	m3	256	244	**228**	179,7	-6,6%	-10,8%
Choix 4							
Planche 27mm	m3	228	231	**240**	255,2	3,6%	5,2%

Source : CEEB - INSEE - AGRESTE

Sciages PIN SYLVESTRE (bois vert)					Base 100 : juil 1990		S40
Choix 0A							
Plots Toutes épaisseurs	m3	452	418	**410**	156,5	-1,9%	-9,3%
Choix OB							
Plots Toutes épaisseurs	m3	NS	351	**348**	151,3	-0,9%	-
Choix OA							
Avivés Épaisseur 18/27mm et +, larg. 100mm et +	m3	270	273	**270**	90,9	-1,1%	0,0%
Choix 0							
Avivés Épaisseur 18/27mm et +, larg. 100mm et +	m3	402	416	**428**	179,1	2,9%	6,5%
Choix 1							
Avivés Épaisseur 18/27mm et +, larg. 100mm et +	m3	342	317	**295**	148,7	-7,1%	-13,9%

Source : CEEB - INSEE - AGRESTE

Prix et indices nationaux 2023-T4		Prix 2022-T4 €	Prix 2023-T3 €	Prix 2023-T4 €	Indices	Variation 2023-T4 2023-T3	Variation 2023-T4 2022-T4
Choix 2							
Madriers, Bastaings							
63x163 ou 175, 65x175 ou 180, 75x165, 80x230							
Longueur 3 à 5m	m3	269	237	**232**	134,9	-2,2%	-13,8%
Chevrons : 76x76, 80x80							
Longueur 3 à 5m	m3	298	258	**252**	141,6	-2,4%	-15,4%
Ossature et lamelle							
Prix hors séchage et rabotage, L de 2 à 4m	m3	286	274	**268**	134,0	-2,4%	-6,3%
Choix 3							
Planches - Epaisseur 27 mm - Longueur jusqu'à 3 m							
Toutes largeurs	m3	215	226	**209**	159,9	-7,4%	-2,6%
Madriers, Bastaings : 65x165 ou 80x230	m3	243	229	**203**	141,6	-11,7%	-16,7%
Choix 4							
Planche 27mm	m3	180	175	**160**	130,1	-8,6%	-11,1%
Madriers, Bastaings	m3	NS	NS	**ns**	-	-	-

Source : CEEB - INSEE - AGRESTE

Sciages HÊTRE

CEEB **Base 100 : juil 1990** **S70**

Plots (3 mois de sèchage)							
Épaisseur 27/54mm - Diamètre 40cm et + - Longueur 3m et +							
Choix FB1	m3	401	359	**409**	140,9	13,9%	1,9%
Choix FB2	m3	262	235	**264**	121,5	12,3%	0,7%

Source : CEEB - INSEE - AGRESTE

Sciages PEUPLIER

CEEB **Base 100 : juil 1990** **S80**

AVIVÉS							
Épaisseur : 18, 22, 27mm - Longueur : 1 à 2,67m (10% de 1 à 1,33m) - Largeur : 10 à 25cm (moyenne 17/18cm)							
Choix 1 (Qual. Choix et bon bois) sec à l'air	m3	328	333	**353**	154,7	5,8%	7,5%
Choix 2 (Qual. Sommier) sec à l'air	m3	302	312	**315**	137,6	1,0%	4,3%
Choix 3 (Qual. Emballage - Palette) bois vert	m3	257	225	**238**	166,7	6,1%	-7,2%

Source : CEEB - INSEE - AGRESTE

Prix et indices nationaux 2023-T4		Prix 2022-T4 €	Prix 2023-T3 €	Prix 2023-T4 €	Indices	Variation 2023-T4 2023-T3	Variation 2023-T4 2022-T4

Sciages DOUGLAS (bois vert)

Base 100 : janv 2005 S60

Choix 1 - Avivés - - Longueurs 3 à 5m							
42 ou 52x150 à 230	m3	384	332	**347**	184,4	4,3%	-9,7%
Choix 2 - Madriers, Bastaings - Longueurs 3 à 5m							
63x150 ou 63x175	m3	324	277	**281**	172,1	1,3%	-13,4%
63 ou 75x200 à 225	m3	337	307	**306**	181,9	-0,4%	-9,4%
63 ou 75x250 à 300	m3	338	302	**302**	157,3	0,0%	-10,7%
Plus value pour grandes longueurs de 5 à 8 m		15	16	**17**	-	5,6%	15,9%

€ par mètre linéaire supplémentaire

Source : CEEB - INSEE - AGRESTE

BOIS A PALETTE (Bois vert)

Base 100 : janv 2005

Toutes essences de feuillus et résineux Tous choix confondus							
Planches largeurs fixes - plein bois - Sciages multilames - coupées d'équerre							
Toutes épaisseurs	m3	298	250	**241**	182,7	-3,4%	-19,1%
hors sapin épicéa	m3	303	252	**253**	-	0,4%	-16,3%

ND : non disponible - NS : non significatif

Source : CEEB - INSEE - AGRESTE

Prix et indices nationaux 2023-T4		Prix 2022-T4 €	Prix 2023-T3 €	Prix 2023-T4 €	Indices	Variation 2023-T4 2023-T3	Variation 2023-T4 2022-T4
Produits bruts					Base 100 : janv 2012		E10
Bois de bord de route non broyé (hors bois bûches)							
Tous bois vendus bord-route							
Toutes longueurs	tonne	49,5	43,5	**43,3**	139,5	-0,5%	-12,7%
Écorce							
Écorce de feuillus brutes Ecorces fraîches provenant de l'écorçage de tous bois feuillus, non broyées	tonne	9,6	9,9	**10,0**	133,1	0,9%	3,7%
Écorce de résineux brutes Ecorces fraîches provenant de l'écorçage de tous bois résineux, non broyées	tonne	34,9	34,0	**32,5**	197,2	-4,4%	-6,8%
Écorce de feuillus broyés Ecorces fraîches provenant de l'écorçage de tous bois feuillus, broyées en dimensions inférieures à 80 mm, avec petite fraction d'éléments jusqu'à 120 mm	tonne	22,0	25,0	**24,0**	200,0	-4,0%	9,1%
Écorce de résineux broyés Ecorces fraîches provenant de l'écorçage de tous bois résineux broyées en dimensions inférieures à 80 mm, avec petite fraction d'éléments jusqu'à 120 mm	tonne	30,0	31,0	**30,0**	175,4	-3,2%	0,0%
Dosses et delignures							
Dosses et délignures non écorcées provenant de lignes de sciage, non écorcées, vendues en fagots	tonne	31,4	32,7	**30,9**	157,6	-5,4%	-1,7%
Dosses et délignures écorcées provenant de lignes de sciage, écorcées, vendues en fagots	tonne	35,6	35,0	**34,0**	132,8	-2,9%	-4,5%
Sciures							
Sciures de feuillus provenant de sciage et d'usinage de bois de feuillus, sans éléments de plus de 5 mm	tonne	45,0	48,5	**51,5**	176,9	6,2%	14,4%
Sciures de résineux provenant de sciage et d'usinage de bois de résineux, sans éléments de plus de 5 mm	tonne	67,7	65,2	**68,7**	190,8	5,4%	1,4%

Source : CEEB - INSEE - AGRESTE

Prix et indices nationaux 2023-T4		Prix 2022-T4 €	Prix 2023-T3 €	Prix 2023-T4 €	Indices	Variation 2023-T4 2023-T3	Variation 2023-T4 2022-T4
Chutes de scieries							
Chutes diverses de scierie non broyées Toutes chutes de bois vierge provenant de scieries, vendues en l'état, donc en dimensions incompatibles avec l'introduction directe en chaufferie	tonne	36,8	30,8	**31,4**	126,3	2,2%	-14,5%
Chutes diverses de scierie broyées Toutes chutes de bois vierge provenant de scieries, vendues broyées en dimensions compatibles avec l'introduction directe en chaufferie	tonne	50,0	58,4	**58,7**	182,3	0,5%	17,4%
Chutes de seconde transformation							
Chutes diverses de seconde transformation non broyées Toutes chutes de bois vierge provenant de seconde transformation du bois (exemptes de colles, vernis, etc… vendues en l'état, donc en dimensions incompatibles avec l'introduction directe en chaufferie	tonne	32,0	33,0	**32,0**	109,6	-3,0%	0,0%
Chutes diverses de seconde transformation broyées Toutes chutes de bois vierge provenant de seconde transformation du bois (exemptes de colles, vernis, etc… vendues broyées, donc en dimensions compatibles avec l'introduction directe en chaufferie	tonne	64,0	65,0	**63,0**	174,0	-3,1%	-1,6%
Recyclage de classe A, en vrac							
Bien distinguer des broyats de recyclage Tous bois de recyclage vierges, en l'état ou grossièrement fractionnés pour le transport	tonne	14,0	14,9	**14,7**	186,1	-1,3%	5,0%
Copeaux de rabotage							
Copeaux provenant de machines de rabotage	tonne	55,0	56,0	**55,0**	155,8	-1,8%	0,0%

Source : CEEB - INSEE - AGRESTE

Prix et indices nationaux 2023-T4	Prix 2022-T4 €	Prix 2023-T3 €	Prix 2023-T4 €	Indices	Variation 2023-T4 2023-T3	Variation 2023-T4 2022-T4

Produits élaborés

CEEB

E40

Plaquettes forestières					Base 100 : janv 2012		
Plaquettes provenant de bois forestiers, vendus en toutes longueurs, puis broyés sur la coupe ou sur une plateforme de broyage							
C1 Petite granulométrie - Prix PCI	tonne				130,8	4,6%	-1,9%
PCI retenu	Mwh						
C2 Moyenne granulométrie - Prix PCI	tonne				129,3	6,3%	8,6%
PCI retenu	Mwh						
C3 Granulométrie grossière - Prix PCI	tonne				154,4	5,1%	8,6%
PCI retenu	Mwh						
Plaquettes bocagères - Bois broyé provenant d'élagages de haies bocagères					Base 100 : janv 2012		
Petite granulométrie, humidité <30%	tonne	NS	NS	**NS**	-	-	-
PCI retenu (3,70)	Mwh						
Moyenne granulométrie, humidité 30-40%	tonne	NS	NS	**NS**	-	-	-
PCI retenu (3,10)	Mwh						
Plaquettes urbaines - Bois broyé en provenance d'élagages urbains et d'entretien des paysages					Base 100 : janv 2012		
Moyenne granulométrie, humidité 30-40%	tonne	NS	NS	**NS**	-	-	-
PCI retenu (3,10)	Mwh						
Granulométrie grossière, humidité >40%	tonne	NS	NS	**NS**	-	-	-
PCI retenu (2,55)	Mwh						
Mélanges assemblés à partir de divers composants à humidités différentes					Base 100 : janv 2012		
broyés en dimensions compatibles avec les contraintes des chaudières							
Moyenne granulométrie - Prix PCI	tonne				145,9	1,8%	8,0%
PCI retenu	Mwh						
Granulométrie grossière - Prix PCI	tonne				159,8	-10,5%	-4,3%
PCI retenu	Mwh						
Plaquettes de scieries produites en scierie à partir de chutes de sciage issues de bois écorcés					Base 100 : janv 2012		
Moyenne granulométrie, humidité 30-40%	tonne	68,3	64,6	**61,9**	173,8	-4,2%	-9,4%
PCI retenu (2,55)	Mwh	26,77	25,33	24,26			
Broyats emballage SSD (ex. Broyats de recyclage de classe A)					Base 100 : janv 2012		
Bois déferraillés et broyés en dimensions compatibles avec les contraintes des chaudières							
Gran. moyenne et grossière, humidité <25%	tonne	62,5	66,8	**64,3**	190,9	-3,6%	3,0%
PCI retenu (4,00)	Mwh	15,62	16,69	16,08			

Source : CEEB - INSEE - AGRESTE

Prix et indices nationaux 2023-T4	Prix 2022-T4 €	Prix 2023-T3 €	Prix 2023-T4 €	Indices	Variation 2023-T4 2023-T3	Variation 2023-T4 2022-T4

Briquettes

Base 100 : oct 2006 — E50

Briquettes							
Vrac	tonne	267,5	296,5	**291,5**	176,7	-1,7%	9,0%

Source : CEEB - INSEE - AGRESTE

Granulés Producteurs

Base 100 : oct 2006 — E60

Granulés							
Vrac	tonne	439,8	330,2	**300,9**	166,0	-8,9%	-31,6%
Sac	tonne	457,4	350,5	**313,2**	122,8	-10,6%	-31,5%
Big Bag	tonne	438,8	341,6	**302,8**	145,6	-11,3%	-31,0%

Source : CEEB - INSEE - AGRESTE

Granulés Distributeurs

Base 100 : oct 2013 — E70

Granulés en vrac							
par 5 tonnes livrées à 50 km							
TTC la tonne		609,6	463,6	**446,8**	168,1	-3,6%	-26,7%

Le prix du vrac est **à la tonne livré** par 5 tonnes jusqu'à 50 km

Granulés en sacs							
par palette complète départ distributeur							
TTC la tonne		636,9	487,2	**463,7**	161,6	-4,8%	-27,2%

Le prix du sac est **à la tonne** pour un **enlèvement chez le distributeur par palette complète**

Source : CEEB - INSEE - AGRESTE

Prix et indices nationaux 2023-T4		Prix 2022-T4 €	Prix 2023-T3 €	Prix 2023-T4 €	Indices	Variation 2023-T4 2023-T3	Variation 2023-T4 2022-T4

Bois Bûches

E30

Bois Bûches en vrac					Base 100 : oct 2006		
33-40cm (H1)	stère	82,1	84,7	**82,9**	125,5	-2,0%	1,0%
33-40cm (H2)	stère	77,2	76,2	**72,5**	122,6	-4,8%	-6,1%
50cm (H1)	stère	74,7	74,6	**73,8**	114,8	-1,1%	-1,1%
50cm (H2)	stère	72,0	71,2	**68,8**	120,8	-3,3%	-4,3%
1m (H2)	stère	60,5	63,5	**62,3**	138,4	-2,0%	2,8%

Bois Bûches sur palette					Base 100 : janv 2012		
33-40cm (H1)	stère	126,8	118,0	**114,7**	143,0	-2,8%	-9,5%
33-40cm (H2)	stère	94,2	111,7	**110,9**	148,0	-0,7%	17,6%
50cm (H1)	stère	93,8	105,0	**107,6**	146,7	2,5%	14,6%
50cm (H2)	stère	89,3	91,0	**92,8**	144,5	1,9%	3,8%

Bois Bûches en filet					Base 100 : avr 2012		
33-40cm (H1)	stère	95,1	110,0	**110,0**	-	0,0%	15,6%
33-40cm (H2)	stère	NS	NS	**NS**	-	-	-
50cm (H1)	stère	NR	NS	**NS**	-	-	-
50cm (H2)	stère	NS	NS	**NS**	-	-	-

H1 = humidité <= 20 % - ı H1 = humidité <= 20 % - H2 = humidité > 20 % - Groupe : chêne, charme, orme, hêtre, frêne, érable

ND : non disponible - NS : non significatif

Source : CEEB - INSEE - AGRESTE

EVOLUTION DES INDICES DE PRIX BOIS A PALETTES
CEEB (FR) - HPE (All)

CEEB
Centre d'Etudes de l'Economie du Bois
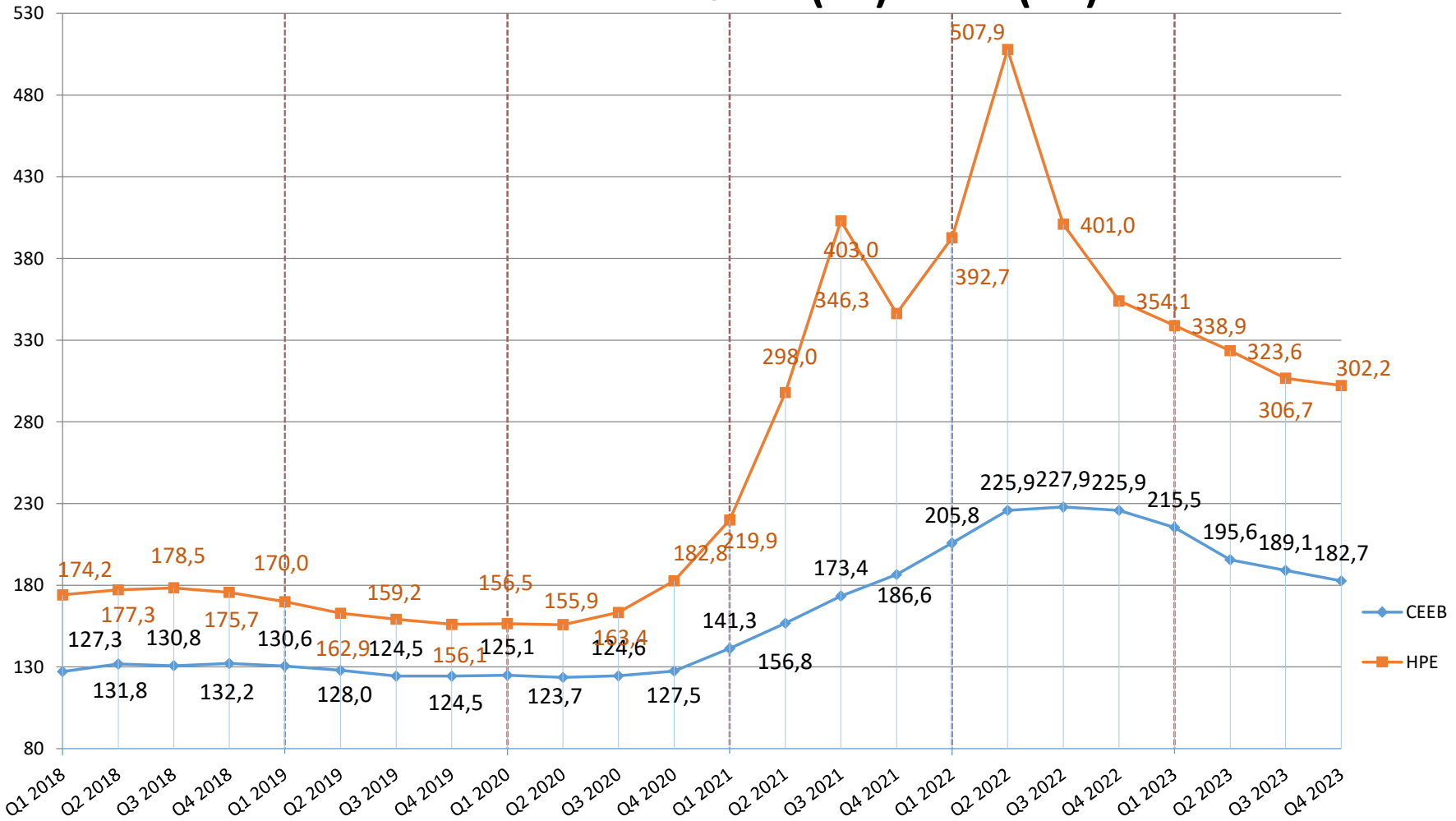
Source : CEEB - INSEE - AGRESTE-HPE